

Dal Manuale Italiano per Winpack V680 di IK2CBD








1.1 Dispositivo "Buttons" (24 pulsanti addizionali)

Il dispositivo **Buttons** (by GOOPC) permette di avere una barra con "**24 Pulsanti addizionali**" (con sotto-titoli "a scomparsa").



L'orario delle "**Auto Connessioni (via sessione AUTO-BBS)**" listate nella parte bassa della barra, diventa effettivo dopo un minuto circa dal suo inserimento nel [dispositivo SELEDIT](#).

La "**Buttons Bar**" può essere spostata in qualsiasi parte dello schermo: basta puntare il mouse sulla **banda blu** (sulla destra della "Buttons bar") e portare la barra dove si vuole.

	Dispositivo Cleaner Una utility per "cancellare" i messaggi di sistema presenti nella dir MAIL\Receive
	Dispositivo CNVTR Permette di "verificare i messaggio scritti in HTML, prima della sua spedizione al BBS.
	Dispositivo COUNT-BULL , per statistiche sui Bulletin
	Dispositivo CW-VIEWER Permette di "spedire messaggio packet, con testo in "CW"
	Server Libby Permette di "etichettare" i file nella dir PUB
	Server List Permette di "vedere" i titoli dei file nella dir PUB
	Dispositivo " No Replay " Evidenzia i messaggi, ai quali non si e' ancora risposto
	Dispositivo " My Heard " Lista le stazioni che vengono ascoltate da Winpack
	Dispositivo RAC , il CallBOOK INTERNAZIONALE
	Dispositivo RADAMATO , il CallBOOK italiano

	<u>Dispositivo SELEDIT</u> (dispositivo Standard in Winpack) Seleziona i tipi di Bulletin da prelevare in automatico e gli orari di autoconnessione BBS
	<u>Dispositivo Shrink</u> Permette di cancellare i messaggi molto vecchi.
	<u>Dispositivo Themedit</u> (dispositivo Standard in Winpack) Permette di "selezionare per tematiche" quali Bulletin fare il download automatico.
	<u>Dispositivo Viewers</u> (dispositivo Standard in Winpack) Permette di definire quali programmi utilizzare per gestire i file JPG, file MID, etc
	<u>Dispositivo Winp7</u> Effettua la manutenzione dei messaggi 7PLUS (spedito, ricevuti, etc)
	<u>Dispositivo Capture</u> Permette di "catturare", editare i file catturati, etc
	<u>Server Multifunzione WinEXP</u> Accesso a WinpEXP
	<u>Dispositivo WinpFILTER</u> Analizza cio' che passa sulla "rete" e agisce in conseguenza.
	<u>Dispositivo WinpLOG</u> Registra tutti i collegamenti packet
	<u>Dispositivo WinpMAIL</u> Permette una gestione completa della posta, ricerca messaggi, etc
	<u>Accesso a NotePAD</u>
	<u>WinpPICS</u> Accesso a WinpPICS (HTML editor)
	<u>Accesso a WordPAD</u>

Installazione del dispositivo "Buttons"

- Procurarsi il file WP-BUT24.zip (<http://www.webalice.it/ik2cbd>).
- Nella dir WinPack, creare una dir BUTTONS. In questa dir vanno copiati **solo i filename.BUT relativi ai dispositivi che vogliamo siano gestiti da BUTTONS** (questo per evitare segnalazioni di errore e quindi la NON attivazione del dispositivo Buttons).

Esempio di file Buttons.BUT (relativo al dispositivo [WIMPMail](#))

deve contenere le seguenti 3 linee: la loro sequenza ed i caratteri non sono importanti.

NAME=WINPMail	Inserire il nome che si vuole vedere (titolo a scomparsa) sotto il pulsante
PROG=WINPmail.EXE	Inserire il nome del programma che si vuole attivare (di norma il programma deve risiedere nella dir WinPack)
ICON=WINPmail.ICO	Inserire il nome dell'icona da inserire nel dispositivo Buttons.


- Nella dir WinPack copiarvi i file Buttons.exe, Buttons.ini e Buttons.xtr

Esempio di file Buttons.XTR

Extra Buttons \$WINP_PATH\Buttons.EXE FALSE FALSE BUTTON=\$WINP_PATH\ICONS\Buttons.ICO
--

Esempio di file Buttons.INI

TOP=1935 LEFT=2040 BUTTON_HINTS= TRUE (mettendo FALSE , i "sottotitoli a scomparsa" non saranno disponibili)

- Nella dir WinPack\ICONS copiarvi il file BUTTONS.ICO
- Nella dir WinPack, per le applicazioni trasferite sotto il controllo del dispositivo "Buttons", suggerisco di cancellare (o rinominare) il corrispondente file xxx.XTR (es: rinominarlo in xxxx.XT, per uso futuro).
- Riavviare WinPack: sulla "barra dei bottoni di Winpack" ci sara' il pulsante  od altro.

de Adriano Migliari, IK2CBD

packet Ik2cbd@ik2nbv.ilom.ita.eu

email Ik2cbd@aliceposta.it

web <http://www.webalice.it/ik2cbd>