

SIGMA UNIVERSAL 2

Antenna per balconi, davanzali ecc. freq. 27 - 28 MHz

Impedenza 52 Ohm

SWR 1: 1.2. centro banda

N. 2 Radiali lunghi cm. 70 circa con bobina di carico a distribuzione omogenea (Brevetto Sigma)

Stilo in alluminio con bobina di carico in alto e stub di taratura.

Connettore SO 239 con copriconnettore stagno.

Potenza applicabile massima 100 W RF.

Antenna adatta per un fissaggio rapido su balconi anche non metallici, davanzali, ringhiere o appigli qualsiasi, essendo dotata di un morsetto ed uno snodo che gli permettono un'angolazione di 180° verticali e 360° orizzontali.

Il morsetto può assumere qualsiasi angolazione, mentre l'antenna rimarrà sempre verticale.


L'antenna, essendo dotata di un proprio contrappeso costituito da due radiali in fibra di vetro caricati, non ha bisogno di piano di terra.

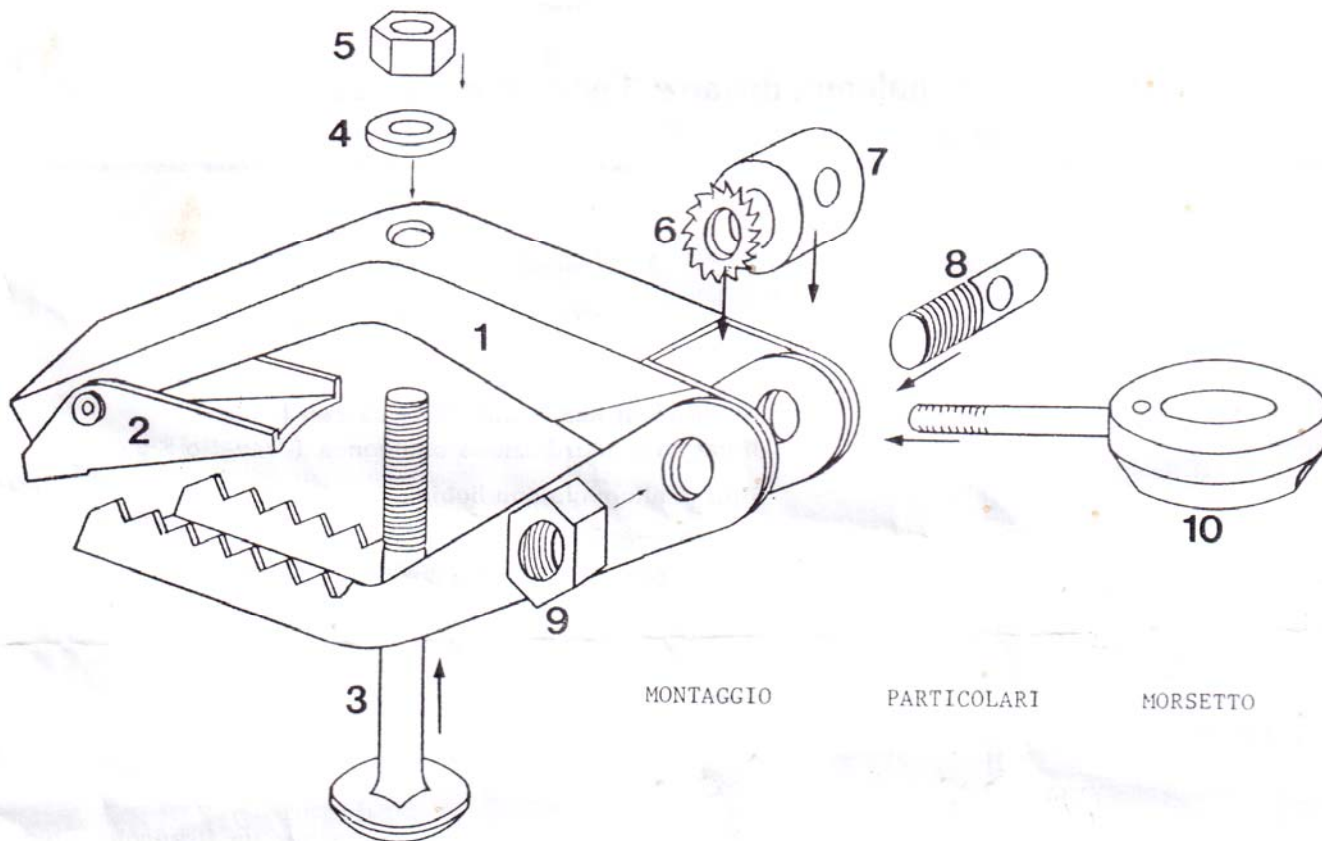
Taratura

Regolare lo stub posto all'estremità dello stilo per il minimo di ROS, tenendo presente che: un ROS (SWR) più alto sui canali alti, significa che l'antenna è troppo lunga e naturalmente un ROS (SWR) più alto sui canali bassi significa antenna corta.

Ad accordatura ultimata, bloccare lo stub. (senza forzare).

Esempio di corretto montaggio del connettore PL 259 su cavo RG - 58






MONTAGGIO

PARTICOLARI

MORSETTO



MONTAGGIO PARTICOLARI
STUB DI TARATURA



COLLAUDO
PRODOTTO FINITO

LINEA, LOTTO E CODICE COLLAUDO

(SE FAVOREVOLE)

DESCRIZIONE NON-CONFORMITA'

(IN CASO DI RECLAMO)

Modello SAQL0109 Versione MOD