

De KF-161 voor APRS.

Dr. Om,

De KF-161 die je zojuist hebt aangeschaft is helemaal gebruiksklaar voor APRS.

Kristal gestuurd op 144.800 Mhz – afgeregeld en getest. Waar maak je dat nog mee?

Wat je zelf nog moet doen is het aansluiten van de zaak. Doe dit als volgt:

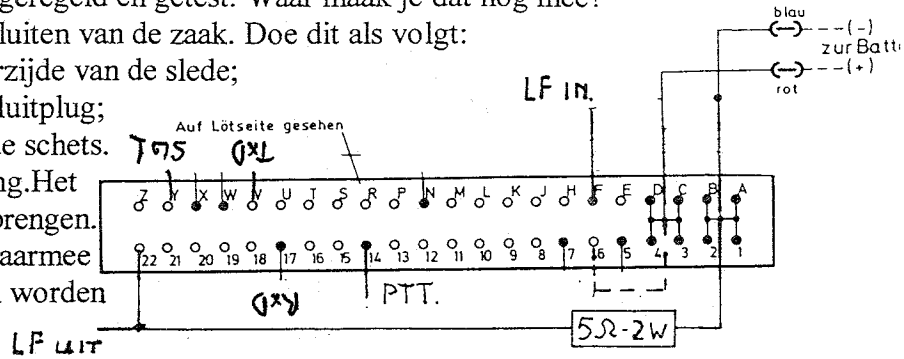
Verwijder de afdekplaat aan de achterzijde van de slede;

Verwijder de kabelresten van de aansluitplug;

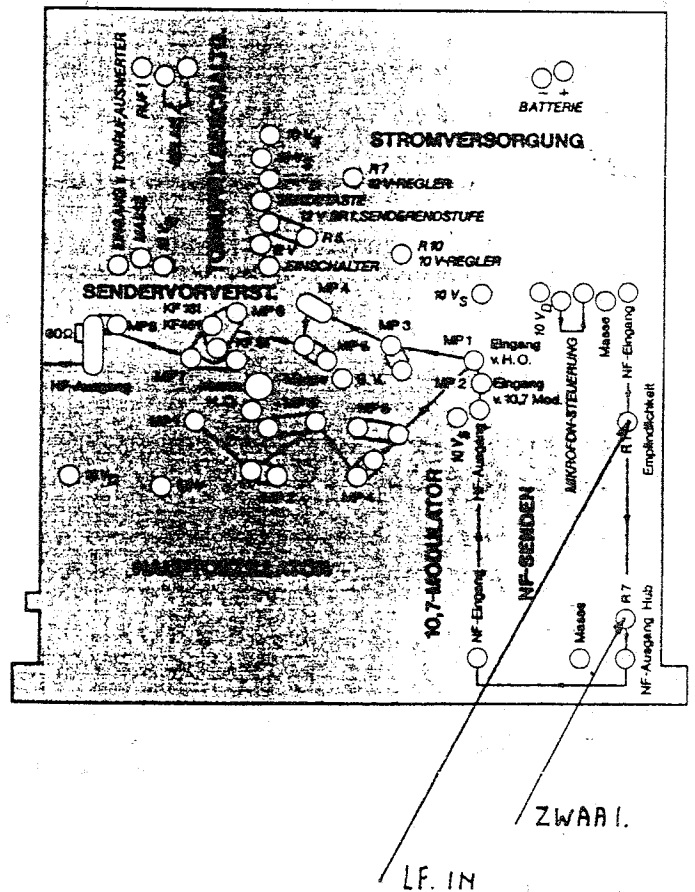
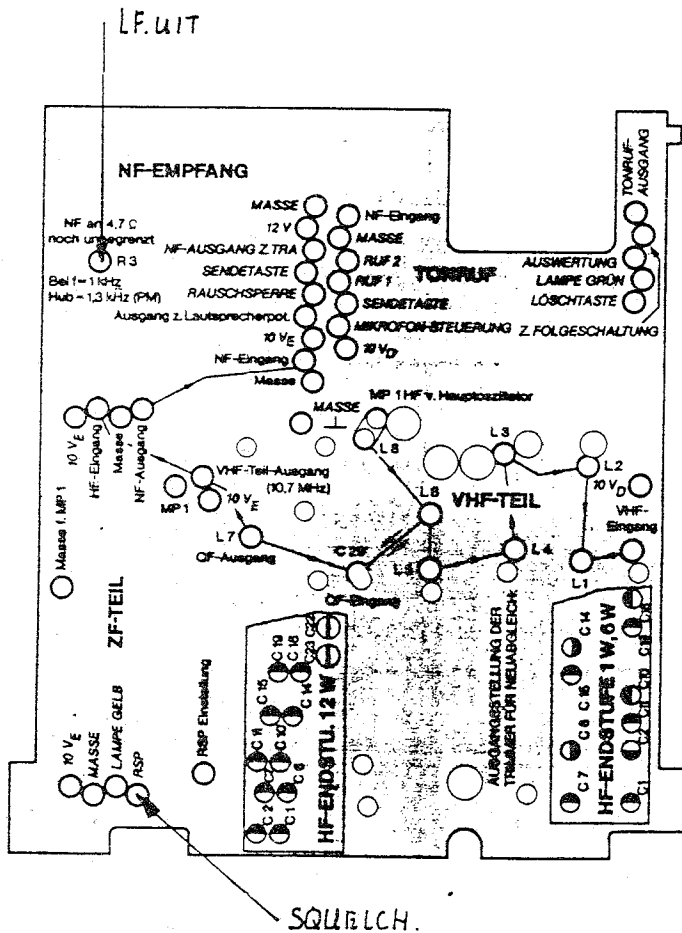
Sluit de randapparatuur aan volgens de schets.

Let op! In de KF-161 zit geen zekering. Het is heel verstandig deze extern aan te brengen.

Op onderstaand overzicht is te zien waarmee eventueel de zwaai en het LF. kunnen worden ingesteld.



NB: Het kan voorkomen dat de set helemaal niets doet. In dat geval is een doorverbinding van punt 6 met de + 12 volt de oplossing.



Tot ziens op APRS.

Museum Jan Corver / Stichting De WS-19

Broekkant 1, 6021 CR budel – Tel. 0495 430342 – Email: ws19@iae.nl